

dun & bradstreet
Näringslivsanalys
Västerås Kommun
2018-2023





Arbetsställefördelad databas

Visar företagen där de har sin verksamhet



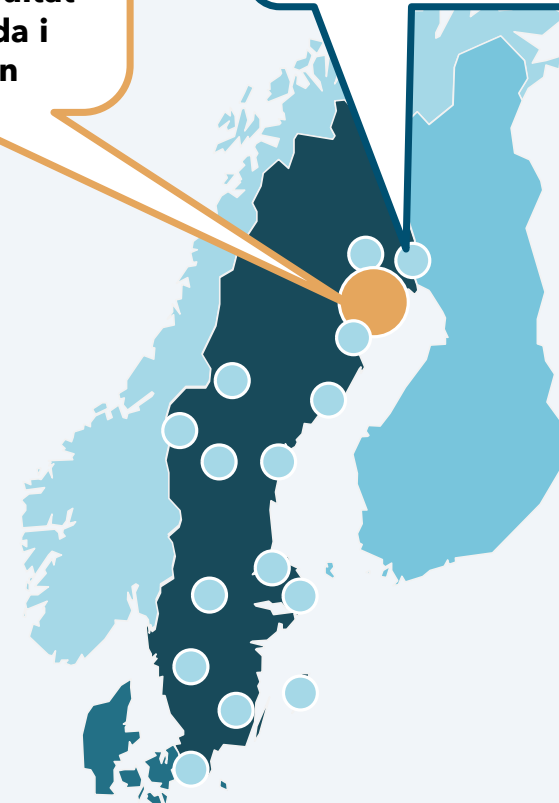
Alla värden från årsredovisningen fördelas på de olika arbetsställena baserat på antalet anställda per arbetsställe.

”Fördelen med att använda arbetsställefördelad data är att det ger en mer verklighetstrogen bild över näringslivet och det enskilda företagens påverkan på näringslivet.”



Max Burgers har ett bokslut och har säte i Luleå. Gör vi inget hamnar deras resultat och alla anställda i Luleå kommun

Bolaget har år 2021, 138 arbetsställen från Haparanda till Ystad.



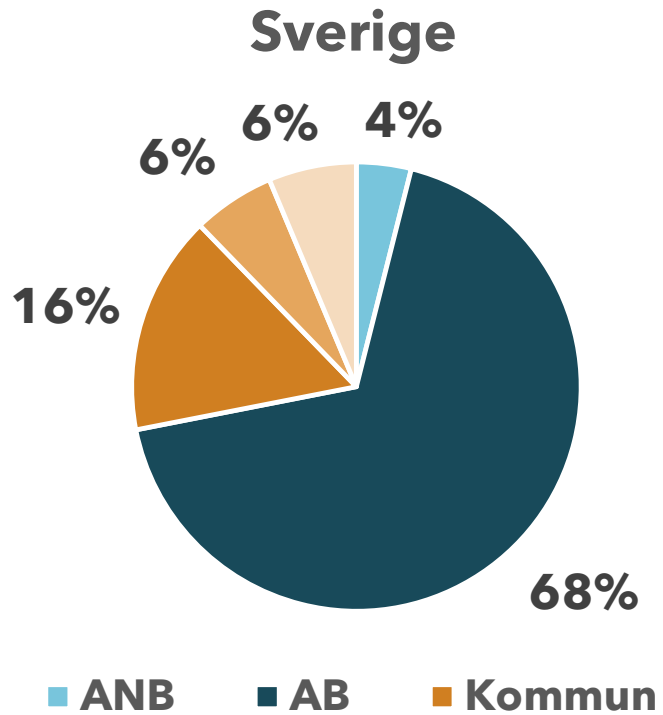
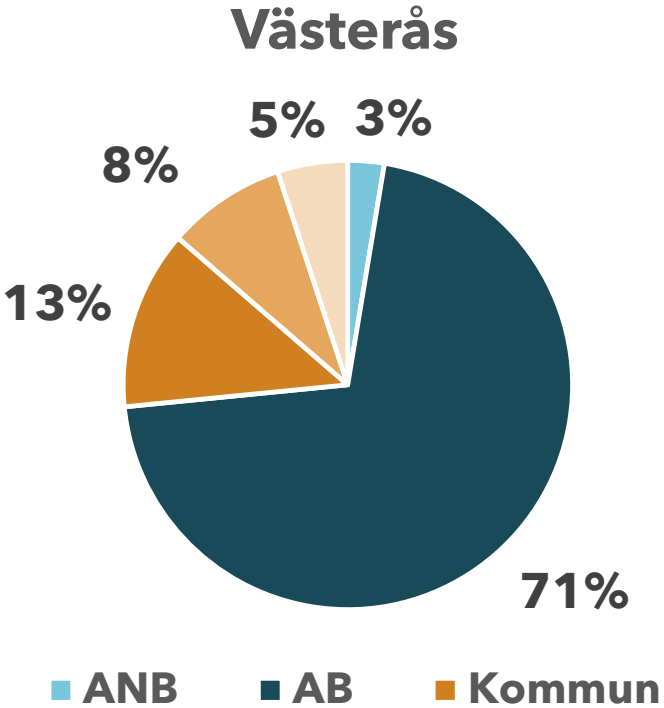
Vi delar upp bokslutet för Max i 138 delar baserat på andel anställda och lägger i respektive kommun.

Bolagsformer



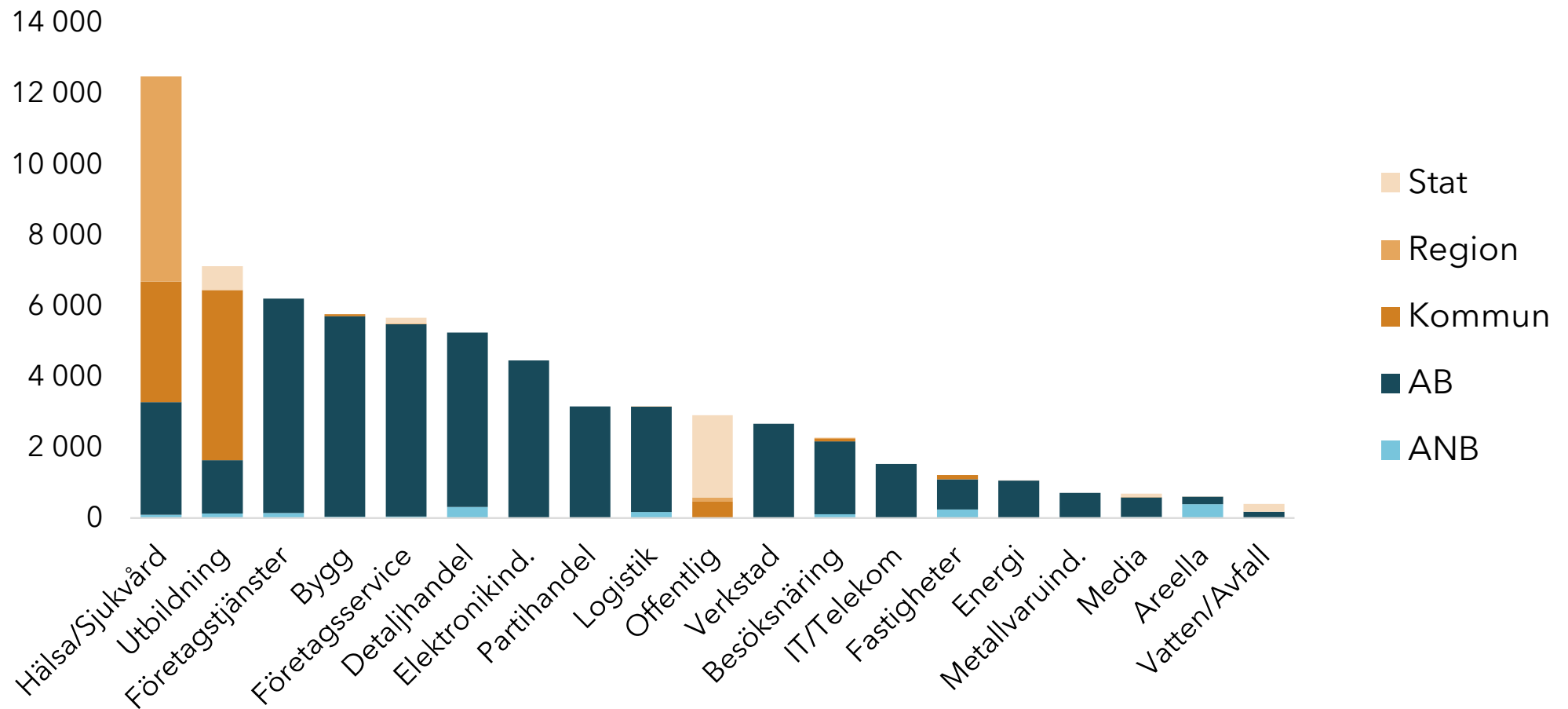


Andel anställda per juridisk form 2023





Antal anställda per bransch och juridisk form 2023

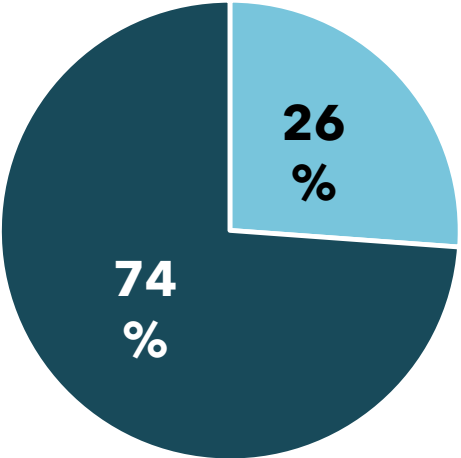




Andel av näringslivet i andra bolagsformer

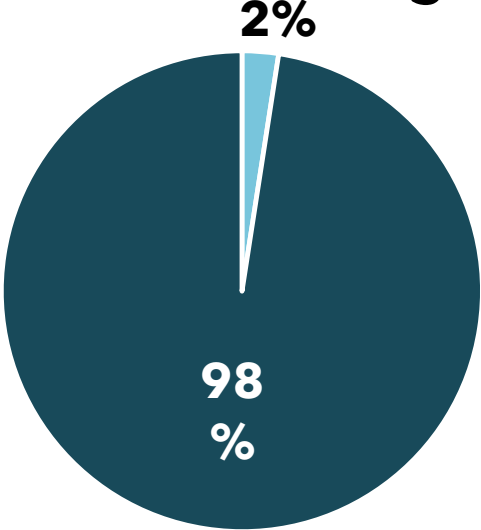
2023

Företag



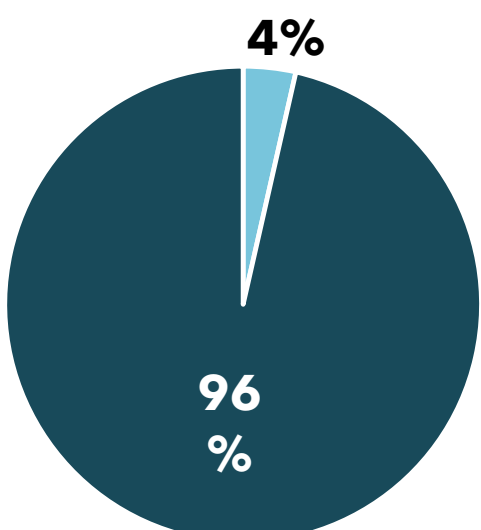
■ ANB

Omsättning



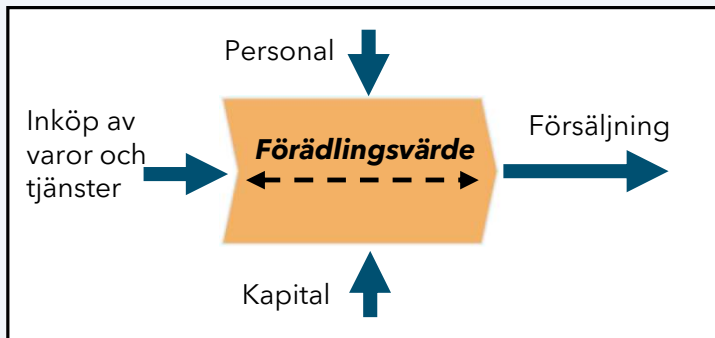
■ ANB ■ AB

Anställda

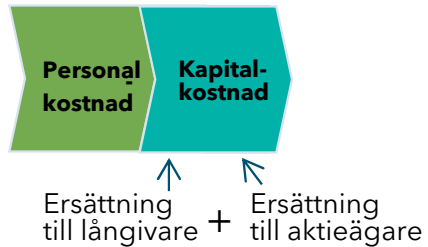


■ ANB

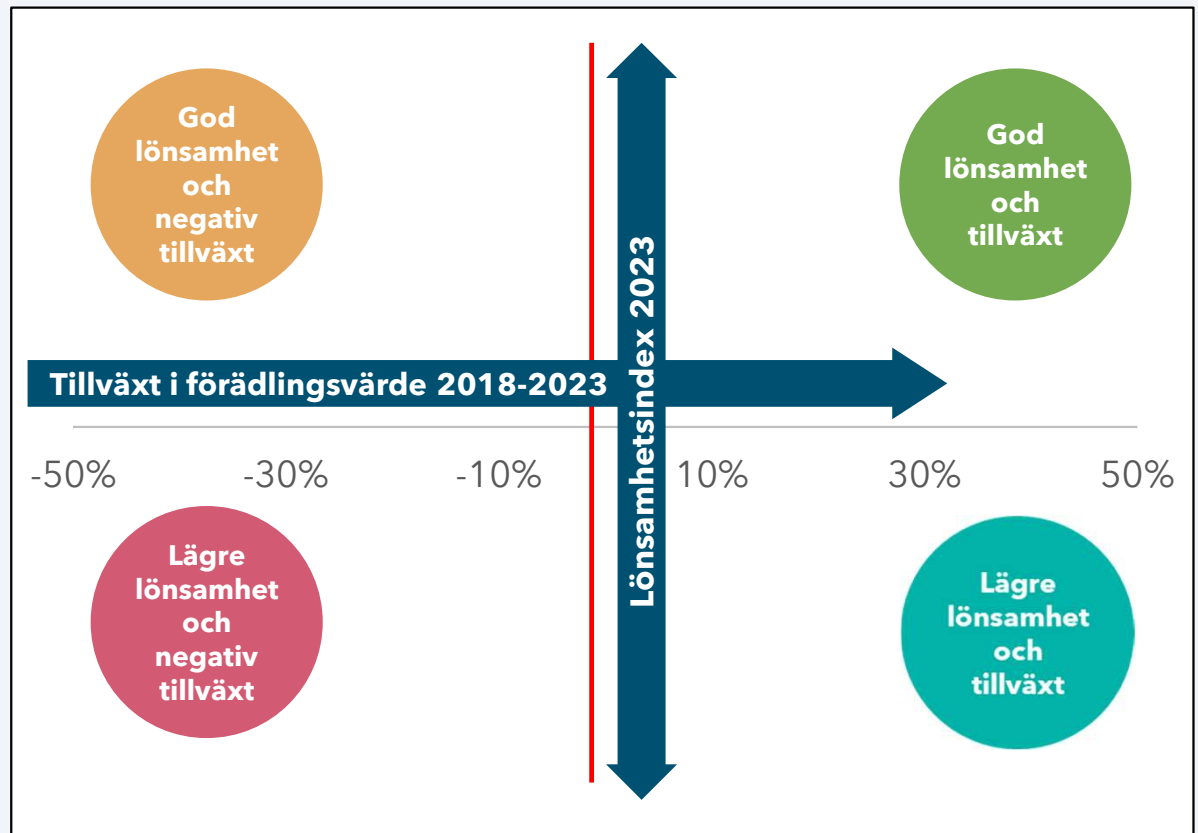
Simplermetoden visar företagens relativa lönsamhet



Vad ska Förädlingsvärdet räcka till?



Om företagets förädlingsvärde räcker till att betala löner, räntor och ge aktieägarna en genomsnittlig avkastning är Lönsamhetsindex 0 (se diagram)

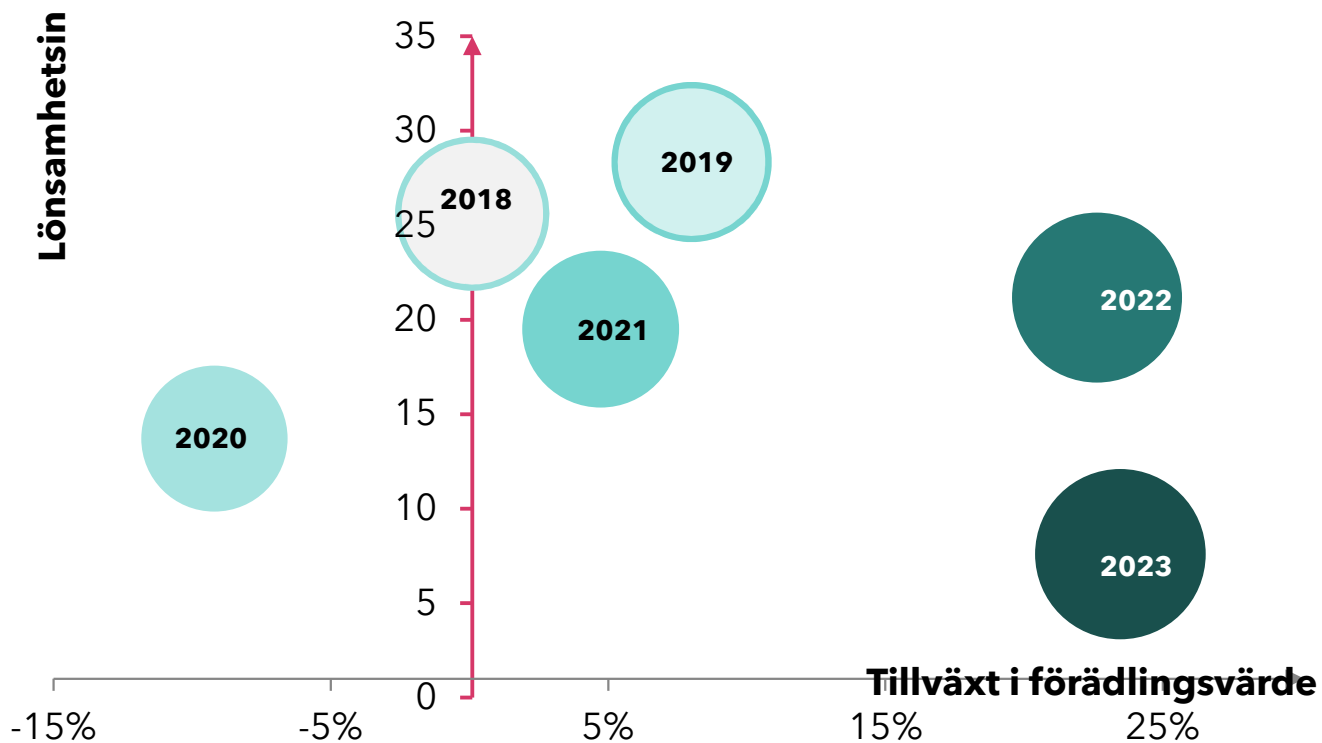


dun & bradstreet

Västerås



Västerås 2018 - 2023



Kommentar:

Tillväxt i förädlingsvärde: 23%
 Tillväxt i antal anställda: 6%
 Tillväxt i antal företag: +29%
 (+2 266) företag netto)

Riket
 Tillväxt i förädlingsvärde: +39%
 Tillväxt i antal anställda: +8%
 Tillväxt i antal företag: +25%

Västerås	2018	2019	2020	2021	2022	2023
Förädlingsvärde	50 311 833	54 290 474	45 634 314	52 642 316	61 646 315	62 070 396
Omsättning	136 881 756	149 912 551	146 612 295	151 731 498	170 609 222	182 724 623
Lönsamhetsindex	25,6	28,3	13,7	19,5	21,2	7,6
Värdeavstånd	12 886 241	15 389 416	6 255 266	10 268 559	13 054 716	4 714 094
Antal anställda	46 921	47 019	46 509	47 346	49 222	49 862
Antal företag	7 739	8 150	8 561	9 110	9 727	10 005

Commercial in Confidence

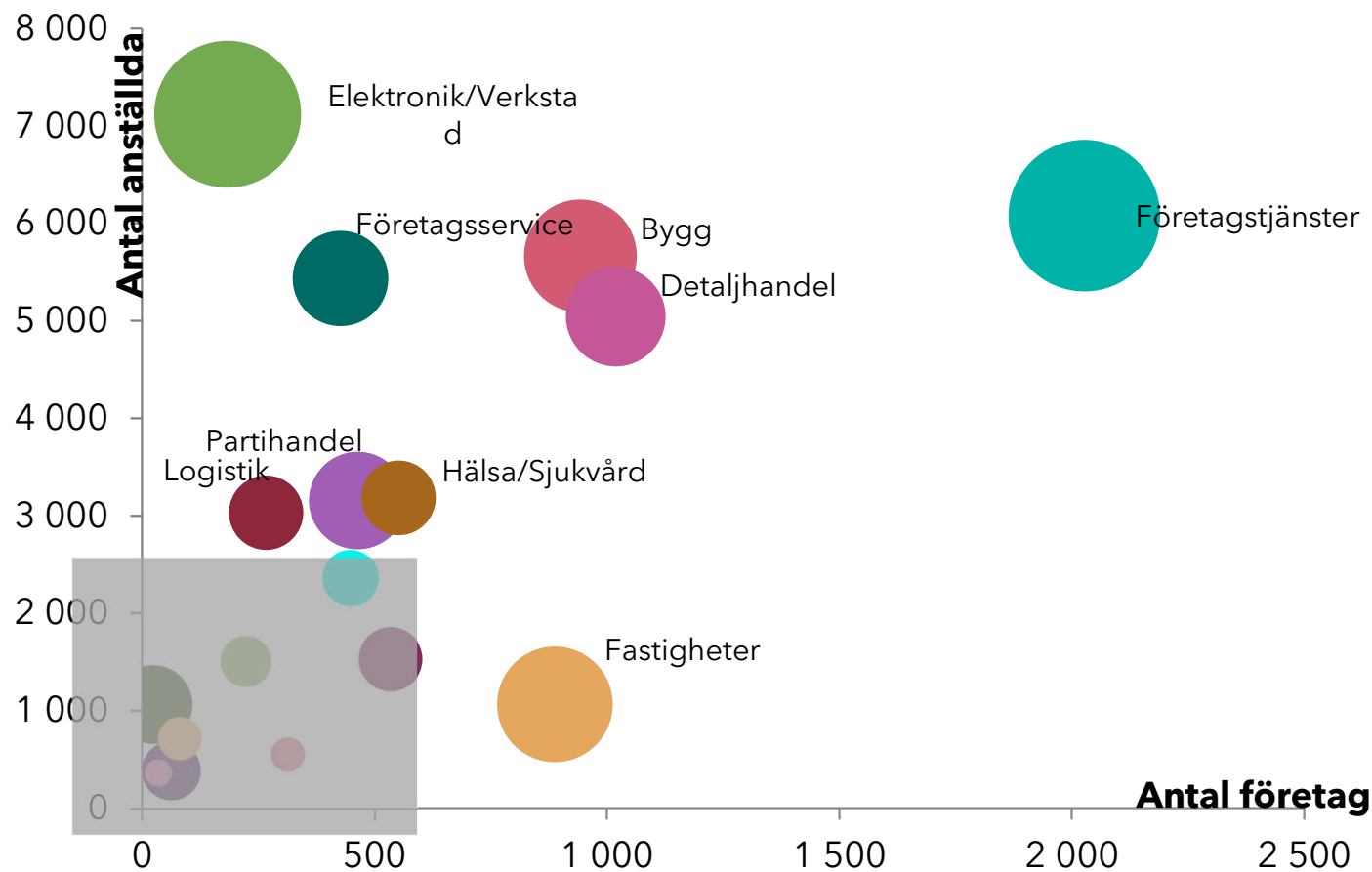


Branschernas Utveckling





Företag och anställda i de olika branscherna 2023



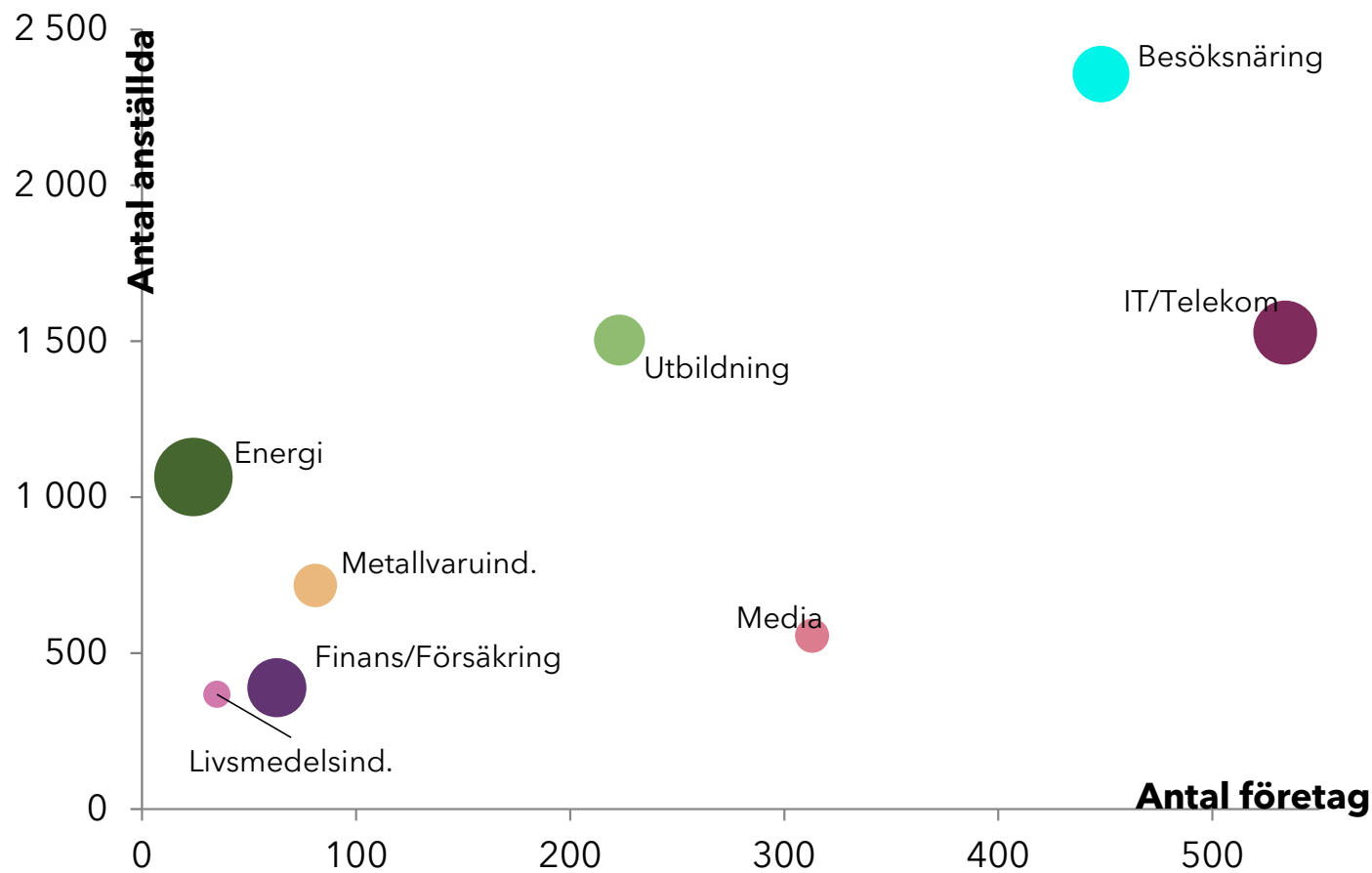
Not: Alla branscher som totalt anställer minst 350 heltidstjänster

Kommentar:

Elektronik/Verkstadsindustrin är den branschen med flesta antal anställda och Företagstjänster är den bransch med flest företag.



Företag och anställda i de olika branscherna 2023

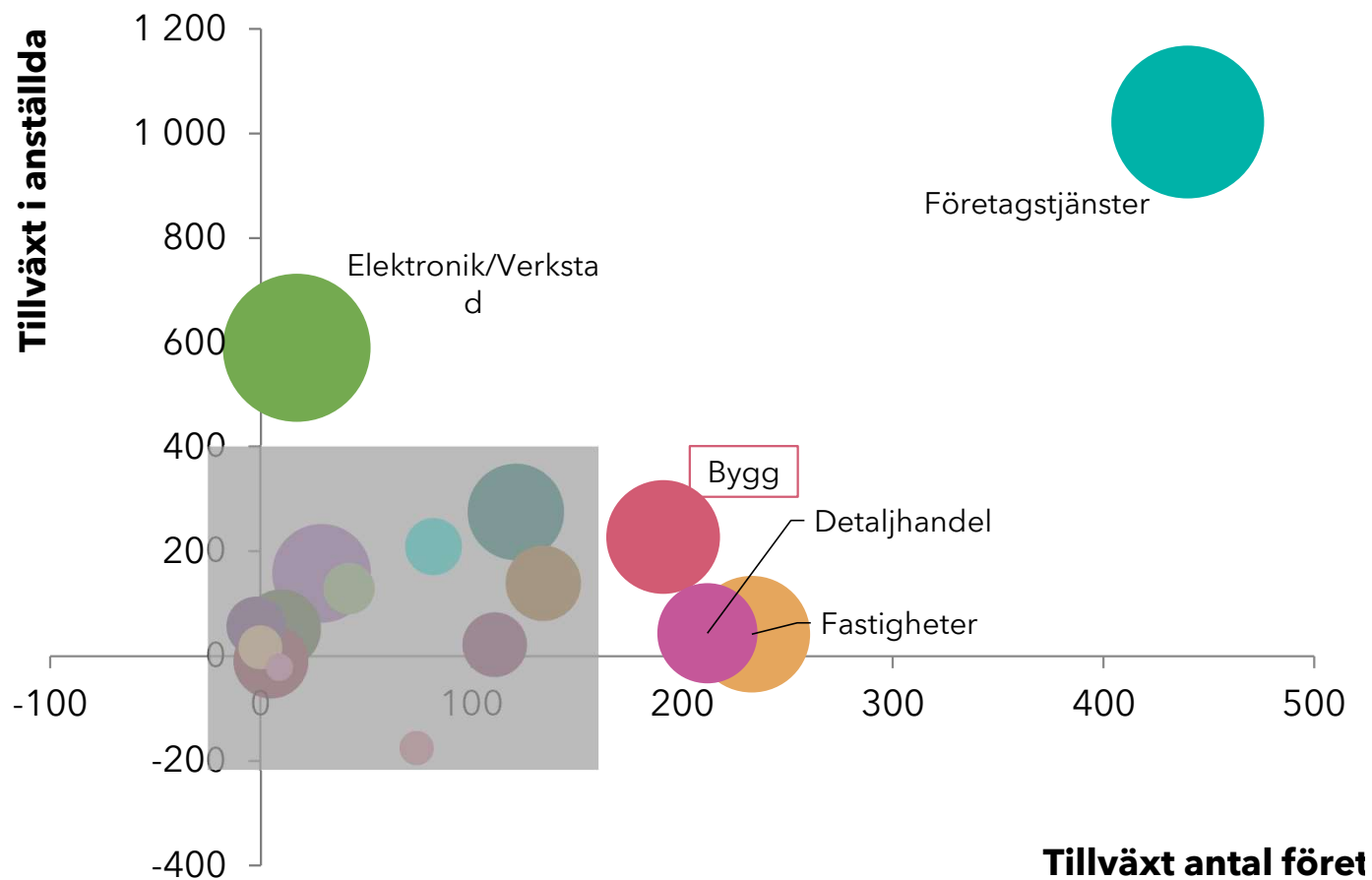


Not: Alla branscher som totalt anställer minst 350 heltidstjänster

Kommentar:



I vilka branscher skapas jobb och företag 2018-2023



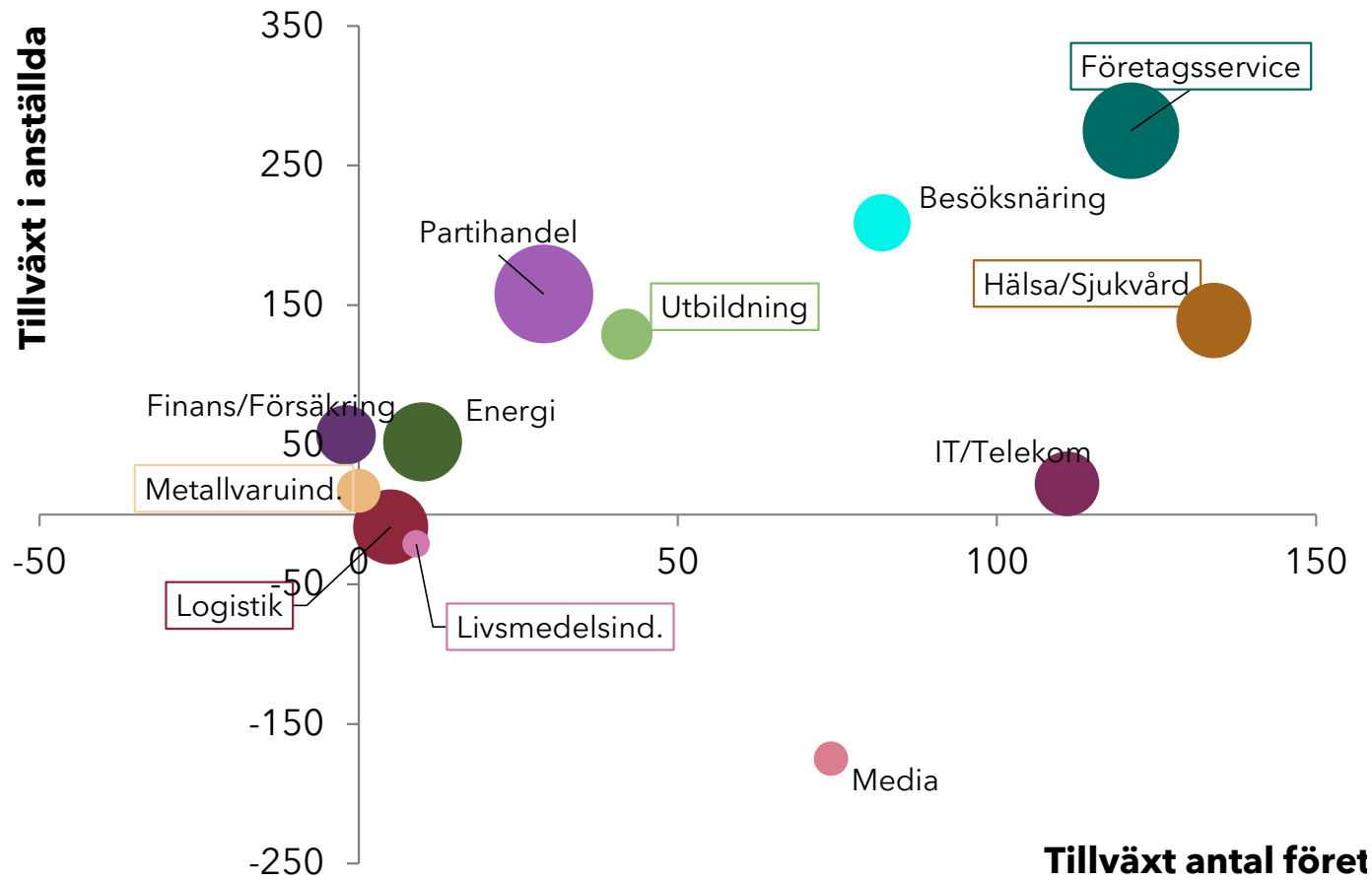
Kommentar:

Företagstjänster och Elektronik/Verkstad har störst tillväxt i anställda i absoluta tal.

Not: Alla branscher som totalt anställer minst 350 heltidstjänster



I vilka branscher skapas jobb och företag 2018-2023



Kommentar:

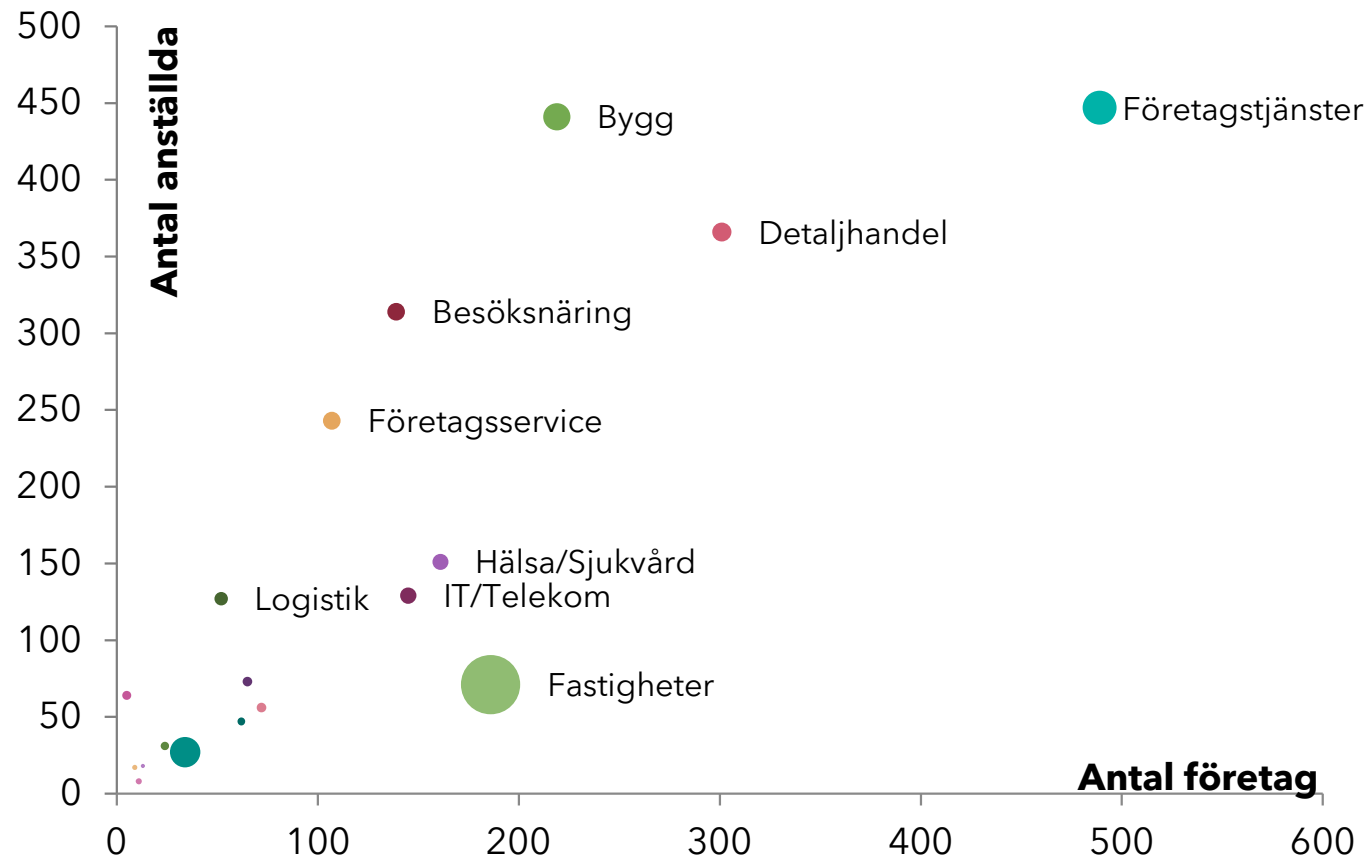
Not: Alla branscher som totalt anställer minst 350 heltidstjänster

Commercial in Confidence



Nystartade företag 2023

0-3 år gamla företag



Bland nyföretagandet har Bygg och Företagstjänster flest antal anställda.

Bransch	Företag	Anställda	FV
Företagstjänster	489	447	442 683
Bygg	219	441	283 912
Detaljhandel	301	366	138 606
Besöksnäring	139	314	121 648
Företagsservice	107	243	121 128
Hälsa/Sjukvård	161	151	98 916
IT/Telekom	145	129	101 977
Logistik	52	127	69 361
Utbildning	65	73	35 600
Fastigheter	186	71	1 354 276
Elektronikind.	5	64	30 624
Media	72	56	36 561
Partihandel	62	47	24 005
Areella	24	31	26 414
Verkstad	24	31	20 925
Huvudkontor	34	27	352 583
Livsmedelsind.	13	18	5 945
Metallvaruind.	9	17	10 349
Finans/Försäkring	11	8	14 247
Energi	9	7	-20 256

Branschbalans



Branschbalans

Tre sektorer

Tillverkande

Branscher som är basen för näringslivet

- Bioteknik och läkemedel
- Byggnadsindustri
- Lantbruk, skogsbruk, fiske
- Livsmedel
- Pappers/Massaindustri
- Parti- och agenturhandel
- Stål/Metallindustri
- Textilindustri
- Tillverkning elektronik
- Trä/Möbelindustri
- Verkstad och Fordon
- Övrig Tillverkning och Utvinning

Företagsstöd

Branscher som bl.a stödjer den tillverkande sektorn

- Creative/Copyright Industries
- Finans och Försäkring
- Företagstjänster
- Huvudkontor och Holding
- IT/Telekom utom tillverkning elektronik
- Logistik

Ortstjänster

Branscher som skapar attraktivitet att bo lokalt

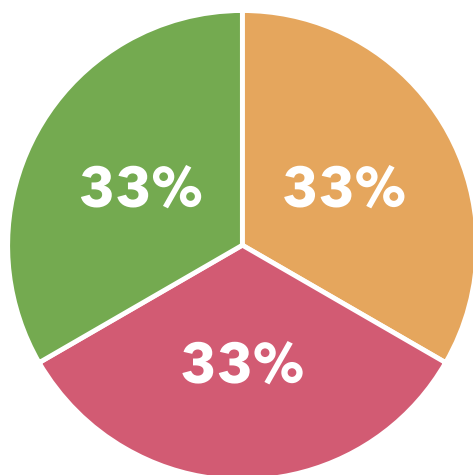
- Besöksnäring, Event & Sport
- Detaljhandel
- Energi
- Fastigheter
- Föreningar, intressebevakning, bibliotek
- Hälsa & sjukvård
- Offentlig förvaltning
- Omsorgsverksamhet
- Utbildning
- Vatten, avfall, återvinning
- Individinriktade privata tjänster



Branschbalans; Olika typer av kommuner

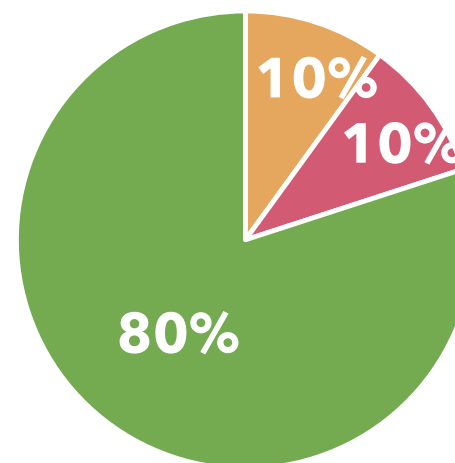
Fördelning av anställda i de olika sektorerna - exempelbild på olika fördelningar

Goda förutsättningar



■ Företagsstöd ■ Ortstjänster ■ Tillverkande

Mindre goda förutsättningar



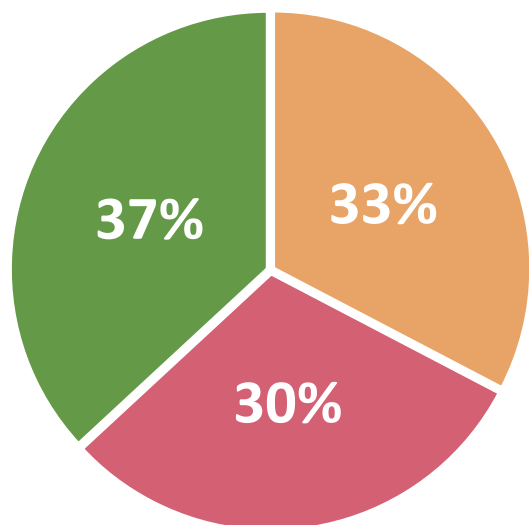
■ Företagsstöd ■ Ortstjänster ■ Tillverkande



Branschbalans

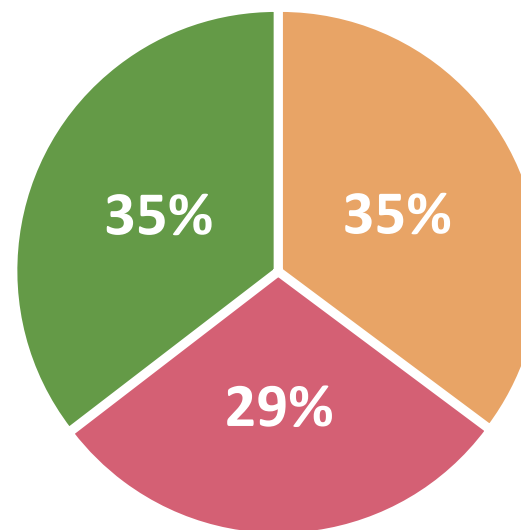
Andel anställda inom respektive sektor

Västerås 2018



■ Företagsstöd ■ Ortstjänster ■ Tillverkande

Västerås 2023



■ Företagsstöd ■ Ortstjänster ■ Tillverkande

Kommentar:

Västerås branschbalans en väldigt bra branschbalans. Ortstjänster krymper i relativa termer senaste åren men överlag ser det bra ut.

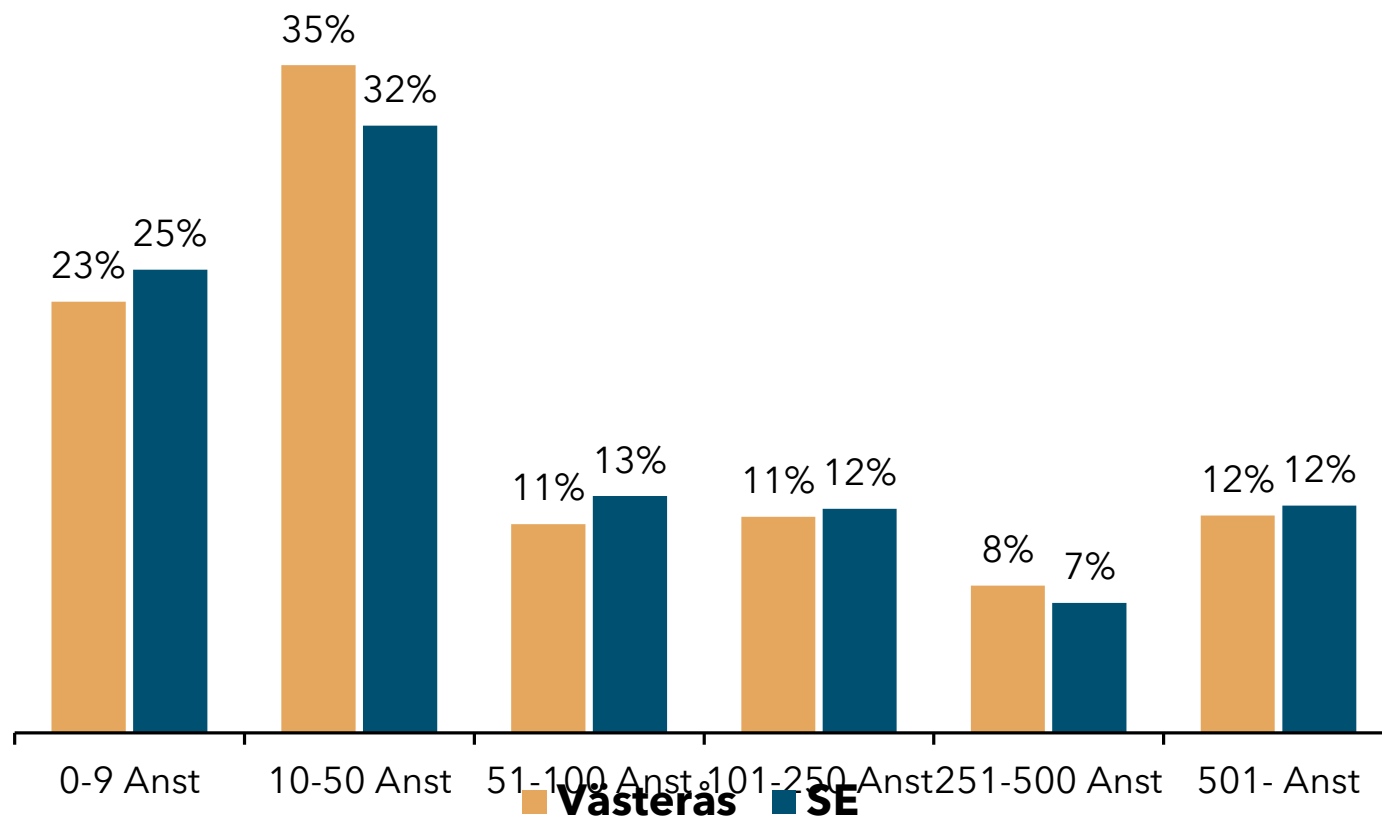
dun & bradstreet

Storleks- & Åldersklasser





Andel anställda i de olika storleksklasserna 2023



Kommentar:

I Västerås finns det fler anställda på de små arbetsställena. Den största andelen av de anställda arbetar i klassen 10-50.

